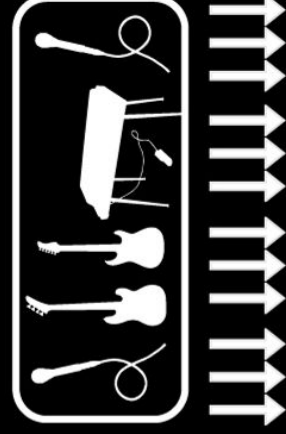
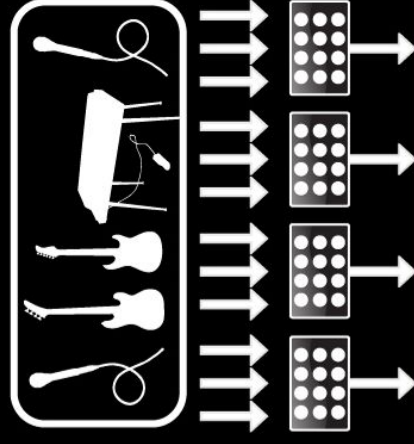


¿Qué es una Digi Rack Box?

La **Digi Rack Box** de Pinanson es un interface donde convergen todas las **señales de audio desde el escenario** hasta el Stage box de una consola digital. Aporta Conexión de cajas remotas, **Patcheo**, Splitter analógico y **Protección de las conexiones de la Stage Box Digital**.



a
Módulo de Entrada
cajas Remotas


a1
Módulo de Patcheo
de Cajas Remotas

b
Módulo de entrada directa en Patch

c
Módulo de salida Analógica

d
Módulo de conexión a Stage Box Digital

Stage Box Digital



Consola Digital

a Los micrófonos e instrumentos del escenario se conectan a las **cajas remotas** y estas se conectan al **Módulo de entrada** de cajas remotas de nuestra **Digi Rack Box** a través de mangueras de audio.

a1 Con el **Módulo de Patcheo** de cajas remotas **asignamos a cada entrada** un canal de la Stage Box Digital a través de un Patch.

b El **Módulo de entrada directa en Patch**, recoge las entradas directamente en XLRH o bien las entradas que vienen del Módulo anterior.

c El **Módulo de salida analógica** permite tener una salida analógica extra a través de Multiconector.

d El **Módulo de conexión a Stage Box Digital** es la unión entre nuestra Digi Rack Box y la Stage Box Digital.

Diséñala tu mismo:

1. Elige el módulo de entrada : **A** o **B**
2. Añade módulos opcionales: **A1** y/o **C**
3. Piensa en la posición idónea para cada uno de ellos incluyendo el **D**: Frontal, trasera, arriba o abajo.